

ΕΡΓΑΣΙΑ: ΜΑΡΙΖΑΣ ΚΟΚΚΩΝΗ ΚΑΙ ΕΥΔΟΞΙΑΣ ΘΑΝΟΥ

ΕΚΠΑΙΔΕΥΤΙΚΟΣ: ΑΛΕΞΟΠΟΥΛΟΥ ΜΑΡΙΑ

ΗΜΕΡΟΜΗΝΙΑ: 17/12/2024

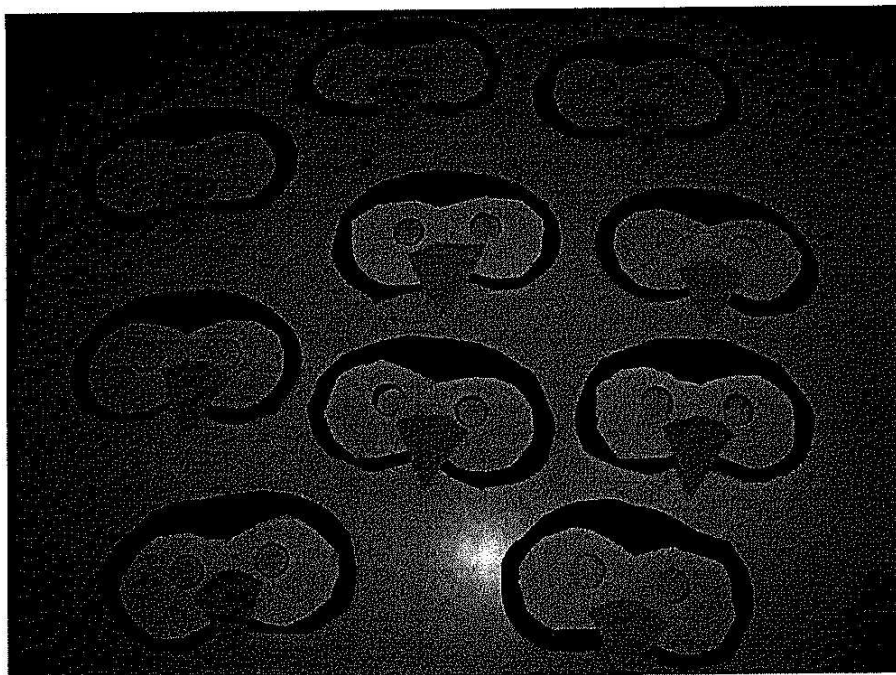
ΘΕΜΑ: ΤΑ ΖΩΑ ΤΟΥ ΠΑΓΟΥ-ΤΗΣ ΑΝΤΑΡΚΤΙΚΗΣ

Για αρχή για τον νοητικό τομέα θα βάλουμε στα παιδιά 3-4 ετών το παρακάτω βίντεο για να μάθουμε πια και πως ζουν τα ζώα του πάγου αλλά πριν το παρακολουθήσουμε θα ρωτήσουμε τα παιδιά <<ξέρετε κάποιο ζώο που να ζει στην ανταρκτική;>>

<https://youtu.be/y2zGAvbYsVg?si=5yhA8vD567DpMsRb>




Αφού το ολοκληρώσαμε καταλήξαμε ότι το αγαπημένο ζώο τού πάγου των παιδιών είναι ο ΠΙΓΚΟΥΙΝΟΣ. Έτσι δεν χάσαμε καθόλου χρόνο και γίναμε πιγκουίνοι με το να φτιάξουμε μάσκες και να αρχίσουμε με την περιπέτειά μας .



Και αφού φορέσαμε τις μάσκες και γίναμε πιγκουίνοι ήρθε η ώρα να περπατήσουμε και σαν πιγκουίνοι.

Με το να βάλουμε ένα μπαλάκι ανάμεσα στα μπούτια μας και περπατώντας χωρίς να μας πέσει θα βγει το περπάτημα του πιγκουίνου. Ακούγοντας κιόλας το τραγούδι των πιγκουίνων θα χορέψουμε κιόλας με τον ίδιο τρόπο

<https://youtu.be/O42-6dI3jVw?si=kWpLqB5A6JoGaHWv>




Ύστερα βάλαμε στο πάτωμα πάζλ δαπέδου σε χρώμα μπλε ο οποίος ήταν ο πάγος και θα πρέπει να τον περάσουν χωρίς να πέσουν στο νερό και να καταφέρουν να πάνε στον πιγκουίνο για να τον ταΐσουν.



Και έτσι συναντήσαμε τον πεινασμένο πιγκουίνο. Έριχνε το κάθε παιδί το ζάρι και ανάλογα την ζαριά έδινε τόσα ψάρια στον πιγκουίνο.



Προτελευταία εργασία θα είναι μαθηματικός τομέας με το να βάζουμε δίπλα στον πιγκουίνο το αντίστοιχό του σχήμα και ανάλογα πόσα θα λέει και ο αριθμός



Τέλος φτιάξαμε μπροστά στα παιδιά !!!ΧΙΟΝΙ!!! Ψεύτικο αλλά με ίδια αφή για να την γνωρίσουν τα παιδιά που μπορεί να μην έχουν καν δει. Σε ένα μπολ ρίξαμε σόδα και νερό μόνο και έτσι τα παιδιά μαγεύτηκαν, ενθουσιάστηκαν και χάρηκαν που μάθανε πόσο εύκολα γίνεται για να το κάνουν στο σπίτι τους

<https://pin.it/TtGKLBigF>